

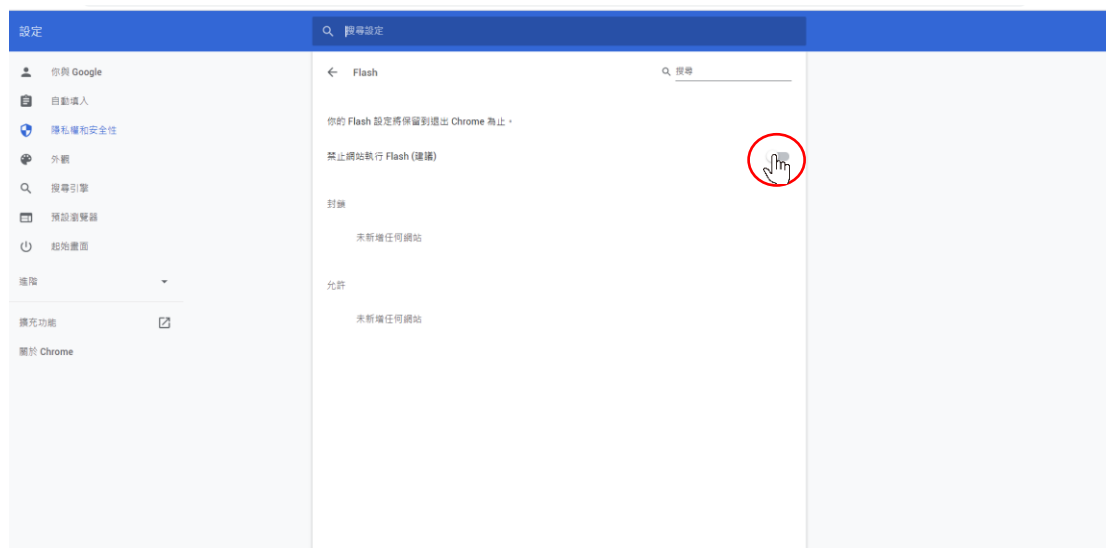
如何啟用瀏覽器的 Flash Player ？

使用厚利官網時，出現「Adobe Flash Player」遭到封鎖時，要 [如何啟用瀏覽器的 Flash]如下：




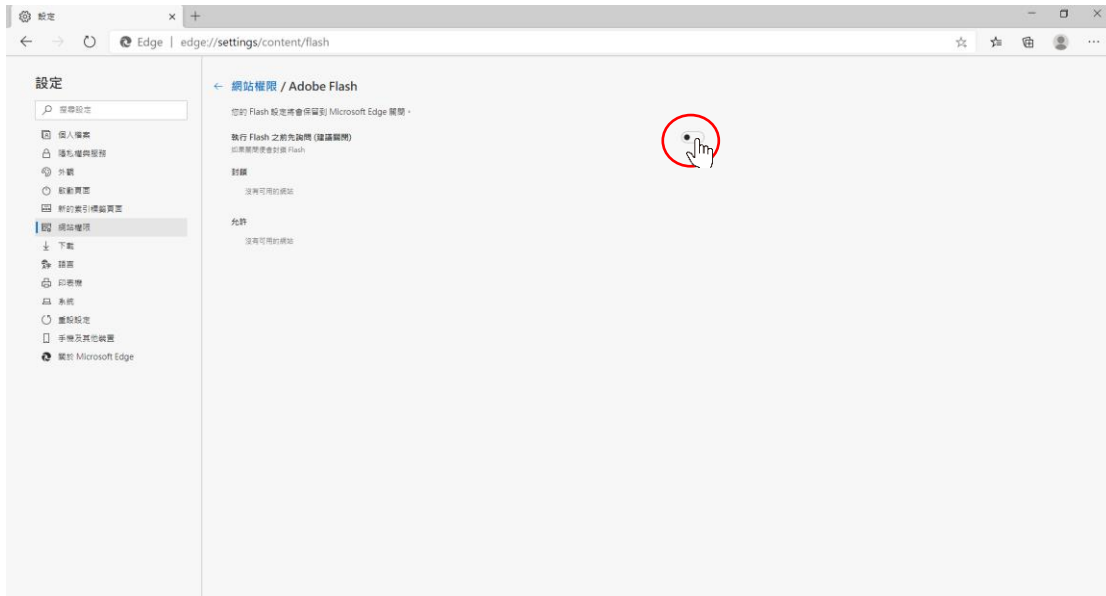
Google Chrome

1. 點選右上方的工具列「更多」☰ > [設定]。
2. 在 [隱私權說明] 區段中，按一下 [網站設定]。
3. 找到[Flash]的區段。
4. 然後按一下 [禁止網站 Flash(建議)] 切換為「開啟」。
5. 關閉 [設定] 網頁視窗，返回原來的網頁。
6. 點選畫面 [按一下即可啟用 Adobe Flash player]
7. 執行 Flash [允許] 。



Microsoft Edge

1. 點選右上方的工具列「更多」 > [設定]。
2. 選取 [網站權限] 中，找到 [Adobe Flash] 的區段。
3. 然後按一下  [執行 Flash 之前先詢問 (建議關閉)] 切換為「開啟」。
5. 關閉 [設定] 網頁視窗，返回原來的網頁。
6. 點選畫面 [按一下即可啟用 Adobe Flash player]
7. 執行 Flash [允許]。



提醒：建議使用電腦版 Google Chrome、Microsoft Edge 瀏覽器

如需要其他協助嗎？請洽詢各營業所



台北總公司 TEL : (02)2516-6060 FAX : (02)2508-0323

中壢分公司 TEL : (03)435-2330 FAX : (03)435-4106

台中分公司 TEL : (04)2355-0318 FAX : (04)2355-0319

高雄分公司 TEL : (07)342-5099 FAX : (07)342-0019

<http://www.sunholy.com.tw>
E-mail : sales@sunholy.com.tw